

特注
導入事例
のご紹介

／ サンワサプライの ／

DX

ハイスクール

製品カタログ

2つのジャンルから選ぶ

**遠隔授業含む
履修推進用サプライ**

- ▶ WEBカメラ
- ▶ ディスプレースタンド
- ▶ USB顕微鏡
- ▶ フォールディングデスク

**ICT機器整備用
ファニチャー**

- ▶ フォールディング
デスク
- ▶ プリンターラック
- ▶ eデスク
- ▶ チェア
- ▶ タブレット保管庫
- ▶ デスク
- ▶ ケーブル収納パネル
- ▶ CPUスタンド
- ▶ゲーミングチェア

WEBカメラ

使用場所や用途によって選べる豊富なラインナップ。

ワイヤレスで配線が不要なので設置や移動が簡単!

自由自在にカメラの位置を 変更できる。



ワイヤレス
WEBカメラを
使えば

三脚とカメラの
ケーブルが邪魔..

設置に
手間がかかる..

Point

マグネット式カメラマウントを
一緒に使って
スチール面や黒板に簡単に設置!



VEH-CMMG1
(カメラマウント)と
合わせて使用

Point

どこに置いてもケーブル
が邪魔にならない。
移動も簡単!

CMS-STN1BK(卓上スタンド)と
合わせて使用



ワイヤレス 通信距離 **20m**

マイク
内蔵。

使用例

ディスプレイに設置

実際の映り方

画角 **65°**

パソコンと約20m離れた場所でも使用できる。

ワイヤレスWEBカメラ
CMS-V65BK
¥39,800(税抜価格)

Win	Mac	Chrome OS
USB A2.0接続		
固定フォーカス		
USB充電式		
1/4インチ三脚カメラネジ対応		

200万画素
フルHD 1080p
連続約3時間使用可能

スマホから
CHECK

手に持って見せたい被写体もサッと映せる。



マグネット取付け式カメラマウント



VEH-CMMG1
¥9,000(税抜価格)

VEH-CMMG2
¥11,000(税抜価格)

1/4インチ三脚カメラネジ



VEH-CMMG1

超広角150° レンズで黒板など
広範囲の撮影が可能。

画角 **150°**

使用例

ディスプレイの上に設置

実際の映り方

Win	Mac	Chrome OS	USB A2.0接続
200万画素			
フルHD 1080p			
手動フォーカス			
1/4インチ三脚カメラネジ対応			

会議用ワイドレンズカメラ

CMS-V53BK
¥13,800(税抜価格)

3m
ケーブル

マイク内蔵。

スマホから
CHECK

参加者全員の顔を一度に映す
360° パノラマ撮影が可能。

画角 **360°**

使用例

デスクの上に設置

実際の映り方(180°分割モードの場合)

Win	Mac	Chrome OS	USB A2.0, USB Type-C2.0接続
500万画素			
フルHD 1080p			
固定フォーカス			
1/4インチ三脚カメラネジ対応			

スピーカー内蔵360度Webカメラ

CMS-V71BK
¥55,000(税抜価格)

高性能
デュアル
マイク

スピーカー
内蔵。

ミュート
ボタン

リモコン付き。

2m
ケーブル

スマホから
CHECK

教室全体を映すならこれ! 画角180° ワイドに映すWEBカメラ。5つの画角モードに切替え可能。

使用例

ディスプレイの上に設置

実際の映り方(画角180°の場合)

画角 **180°**
105°
90°

ボタンで5つの画角モードに切替えることが可能。
(90°・105°・180°・左カメラ・右カメラ)

左カメラ 90° 右カメラ 90°

Win	Mac	Chrome OS	USB A 5Gbps接続
500万画素			
Full HD 1080p			
固定フォーカス			
1/4インチ三脚カメラネジ対応			

会議用カメラ

CMS-V60BK ¥90,000(税抜価格)

2m
ケーブル

高感度マイク
内蔵。

スマホから
CHECK

USB顕微鏡

理科・生物の授業に使用できる

購入前にお試し！
検証機貸出サービス

WEB 7002

※一部製品に関しては貸出できない場合があります。
弊社営業担当までご相談ください。

USB顕微鏡で ミクロの世界を 気軽に観察できる！

電源不要だから設置が簡単！ノンストレスで授業を行える。



USB1本で電源がとれる！

パソコンをテレビに接続！

大きな画面で被写体を確認できる！

200万
画素

250倍
最大倍率

Windows
専用ソフトで
操作！



USB顕微鏡
LPE-07W
オープン価格

USB A 2.0接続
Windows
250倍率
200万画素

スマホから
CHECK

最大250倍で観察できる 簡単に撮影&画像保存



200万画素、解像度1600×1200pxで
拡大可能。授業、自由研究などに活躍。
フレキシブルアームなので、撮影したい
角度にしやすい。



ボタンをタッチするだけで画面に映し出されて
いる映像をそのまま保存。
撮影した画像はパソコンに保存される。

実際にタニシを
動画で撮影してみました！



スマホで
チェック！



USB顕微鏡で パソコンに カンタン出力！

高精細200万画素



細部までキレイに観察できる高画質です。

手持ち
でも使える！



倍率最大300倍。低倍率・高倍率で観察できる。




低倍率・高倍率2箇所の焦点距離でピントを合わせることができる。
最大300倍まで拡大し、細部まで観察できる。

LED8灯搭載。手で明るさ調節。



LED
【レンズ部分】



明るさ調節ボタン
【顕微鏡本体】

角度調節可能なスタンド付



スタンドのアームをお好みの角度に
調節できます。

200万
画素

300倍
最大倍率

Win
Mac
Chrome OS



200万画素(フルHD対応)
USB顕微鏡
LPE-08BK
¥8,800(税抜価格)

USB Type-C接続 Win/Mac/Chrome OS
USB A接続 300倍率
microUSB接続 200万画素

スマホから
CHECK

※製品によって対応ディスプレイが異なります。
詳しくは弊社WEBサイトの対応表をご確認ください。

🔍 **テレビスタンド** WEB **2103** 🔍



購入前にお試し！
検証機貸出サービス WEB **7002** 🔍



ディスプレイスタンド(～65型)

用途に合わせた、大型ディスプレイ対応のラインナップ。

オンライン授業で、生徒の様子を大画面で確認。

ハンドルを回すだけで、ディスプレイを
上下昇降できる、高耐荷重タイプ。

ハンドルを回して高さ調整。



ハンドルを回すだけで、高さを1657～1917mmまで自由に調節。ハンドルを使わないときは背面に収納できる。



55～65型対応手動上下昇降
液晶ディスプレイスタンド

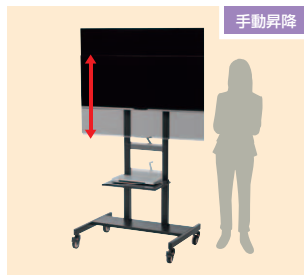
CR-PL30BK

¥96,800 (税抜価格)

手動昇降	JEMA安全基準クリア	55～65型対応
ディスプレイ耐荷重60kg	チルト	大型キャスター
棚板付き	大物製品	




スマホから
CHECK



手動昇降



チルト機能を搭載した、
スタンダードタイプ。



ディスプレイを見やすい角度に5段階で高さ固定が可能。調整できる。



32型～65型対応液晶・
プラズマディスプレイスタンド

CR-PL12N

¥67,700 (税抜価格)

32～65型対応	ディスプレイ耐荷重40kg	チルト
大型キャスター	棚板付き	大物製品




スマホから
CHECK



揺れ軽減フレームで強度アップ、
電子黒板の設置に対応。

ハンドルを回して高さ調整。



電子黒板使用時の揺れを軽減
する補強フレーム。



55～65型対応手動上下昇降
液晶ディスプレイスタンド

CR-PL102SCBK

¥108,000 (税抜価格)

手動昇降	JEMA安全基準クリア	55～65型対応
ディスプレイ耐荷重60kg	大型キャスター	棚板付き
大物製品		



スマホから
CHECK



手動昇降



VESA規格のネジ穴に簡単に設置できるWEBカメラ台。



VESA規格のネジ穴に取付け。



VESA取付カメラ台

MR-VESA9

¥7,500 (税抜価格)

耐荷重5kg



スマホから
CHECK

今すぐできる
地震対策

キャスター付きディスプレイスタンドの 転倒・暴走防止におすすめ！

ディスプレイスタンドストッパー

地震の揺れでディスプレイが倒れ、破損やケガにつながる可能性があります。
今すぐ、耐震対策を始めましょう！

**キャスターが
特に危険！**

適度にブレーキをかけながら
動かして衝撃を逃がす！ **ブレーキスポンジ採用**

✓ **震度 6強** に耐える！

対象物重量:200kg以下/1個使用時

✓ **危険な転倒を回避！**

徐々にブレーキを掛ける構造で危険な転倒を回避！

✓ **部屋を傷つけない！**

両面テープ・ネジ止め・穴あけ不要。

✓ **床に固定しないから、移動がラク！**

教室、会議室など頻繁に移動する場所への設置にも最適。

ココで防止！

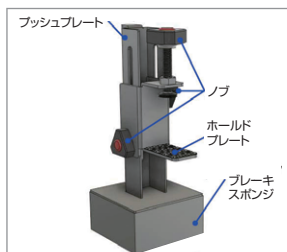


前ページのディスプレイスタンドに対応しています



本製品はディスプレイスタンドを適度に動かし、地震の衝撃を逃がす事で転倒・暴走防止するものです。ディスプレイスタンドのキャスターは必ずロック解除した状態でご使用ください。

仕様
 ■対応確認機種: CR-PL12N, CR-PL30BK, CR-PL15N, CR-PL102SCBK
 ※その他、他社製品にも取付け可能です。取付け確認は弊社営業までご相談ください。
 ■セット内容: ストッパー本体×1、取扱説明書×1
 ■素材: メッキ処理鋼板、メッキ処理樹脂類、PVC、ウレタン
 ■サイズ・重量: W100×D132×H267mm・約1050g
 ■使用環境温度: 0～40℃
 ■対象物重量: 200kg以下
 ■耐震度: 震度6強
 ※製品の仕様は予告なく変更となることがあります。
 ※ブレーキスポンジは5年を目途に別売品LQ100を購入し交換してください。



ディスプレイスタンド
ストッパー-003P
MQ003P 取扱製品
オープン価格



遠隔授業含む
履修推進用サプライ

ICT機器整備用
ファニチャー

サッと設置・収納!レイアウト自由・自在。 キャスター付きフォールディングデスク



Point

サッと折りたたみ!

スタッキング可能!



組み合わせた際、すき間から
物が落ちにくい



大型フック付き



小物を収納できる
中棚付き



足元が隠せる
幕板付き



Size W650×D500×H700

フォールディングデスク
各¥35,000(税抜価格)

■ FLD-6550BRN
□ FLD-6550WN



FLD-6550BRN(薄い木目)

Size W1200×D600×H700

フォールディングデスク
各¥56,000(税抜価格)

■ FLD-12060M
□ FLD-12060W



FLD-12060W(ホワイト)

Size W1800×D450×H700

フォールディングデスク
各¥65,000(税抜価格)

■ FLD-18045M
□ FLD-18045W



FLD-18045M(木目)

フォールディングデスクにピッタリなチェア

キャスター付きでアクティブ・
ラーニングや研修などに最適。

ミーティングチェア
各¥19,800(税抜価格) **新価格**

■ SNC-ST6BK
■ SNC-ST6G



ネスティング機能で省スペース収納。

購入前にお試し！
検証機貸出サービス WEB 7002 
※一部製品に関しては貸出できない場合があります。
弊社営業担当までご相談ください。

遠隔授業含む 履修推進用サプライ

特注製品導入事例

製品導入事例

テレビスタンド

ディスプレイを安全に設置できるJEMA認定ディスプレイスタンドが欲しい。

ベース品番



JEMA
安全

CR-PL30BK

※ディスプレイ位置を特注で対応。



スマホ
から
CHECK

導入品番



KM-HD20-PS20



スマホ
から
CHECK

ご要望

- ディスプレイを安全に設置したい。
- 生徒への安全性を考慮して、社団法人JEMA(文部科学省認可)の認定製品が欲しい。

特注して
導入


- JEMA安全基準をクリア。

- 上下昇降ハンドルは使わない時は外せて、誤操作防止になる。

- 2本の支柱と幅広の脚部で安定性のあるディスプレイスタンド。

そのまま
導入


- 安定性があるスタンドなので転倒事故を防止できる。
- 昇降式スタンドだから、移動する際に教室のドアをくぐることができる。



福生市立小中学校 様

- ユーザー業種 : 小・中学校
- 所在地 : 東京都福生市
- 導入エリア : 普通教室
- 導入時期 : 2022年3月

- 移動時に便利な昇降式で、小物を置く棚付きが欲しい。



- 棚板付きでタブレット端末などが置ける。



特注
しました

- ディスプレイの位置調整用フレーム(別売り)。既存製品の特注対応。

遠隔授業含む 履修推進用サプライ

製品導入事例

テレビスタンド

普通教室で使えるディスプレイスタンドが欲しい。

導入品番



CR-PL1025CBK



スマホ
から
CHECK

ご要望

- 大型モニターの高さを各学年の生徒の見やすい高さに簡単に調整したい(手動昇降式)。

そのまま
導入



- 手動昇降する回転ハンドルは使用しない時は折りたためるようにしたい。



- 棚の丸まったコーナー、足を巻き込みにくい脚部など安全性を考慮したい。



- 大型モニターに対応した強度をもたせたい。



長野県飯田市教育委員会 様

- ユーザー業種 : 小学校
- 所在地 : 長野県飯田市
- 導入エリア : 普通教室
- 導入時期 : 2018年8月

ICT機器整備用 ファニチャー

製品導入事例

タブレット保管庫

少人数向けの22台収納タイプを、教室に省スペース設置したい。

導入品番

CAI-CAB55W
TAP-RT1
TAP-KSシリーズ

そのまま導入



スマホ
から
CHECK



- 少人数分の機器を省スペースに収納できる。
- 床・壁への固着に対応。

1クラス分のタブレットを効率よく収納したい。

導入品番

CAI-CAB56W
TAP-RT1
TAP-KSシリーズ

そのまま導入



スマホ
から
CHECK



- 小中学校1クラス分(生徒40名+予備分)のタブレットを効率よく収納できる。
- 床・壁への固着に対応。

各教室の前に、必要数の機器が収納できる保管庫を複数設置。

導入品番

CAI-CAB57 / CAI-CAB58
CAI-CAB44GIGA 廃止
TAP-RT1 / TAP-KSシリーズ

そのまま導入



スマホ
から
CHECK



- 教室の前に、各クラスの人数分の機器が収納できるよう、複数台を設置。
- CAI-CAB44GIGAは電源タップを内蔵、10台まで充電できる。

<タブレット保管庫共通> ■ 輪番充電できる、PSE対応タイマータップ(別売り)で、学校の電源設備への負担を軽減。 ■ 国内生産品(CAI-CAB44GIGAを除く)。

特注・導入事例 PC教室

サンワサプライの
DXハイスクール向けサプライ

ICT機器整備用 ファニチャー

特注製品導入事例

製品導入事例

eデスク・ケーブル収納パネル・CPUスタンド・ゲーミングチェア

パソコン、モニターの色に合わせて、黒を基調とした統一感のある教室にしたい。

ベース品番

スマホから
CHECK



ED-SK18070GY

※グレーから黒色に特注。

ベース品番

スマホから
CHECK



EP-180GY

※写真は幅1200mm用です。
※グレーから黒色に特注。

ベース品番

スマホから
CHECK



EA-CPU3N

※色を黒色にし、収納するパソコンに
合わせて取付幅を増幅しています。

導入品番

スマホから
CHECK



SNC-L18GY

導入品番

NSA-QL1

山形県立新庄神室産業高等学校 様

■ ユーザー業種 : 高等学校
■ 所在地 : 山形県新庄市
■ 導入エリア : パソコン教室
■ 導入時期 : 2022年2月

ご要望

特注して導入

そのまま導入

- パソコンなどに合わせて黒色のデスクにしたい。
- 黒を基調とした統一感ある見た目にしたい。



特注
しました

■ デスクを特注で黒色にし、統一感のある
見た目を実現。

- 配線を隠したい。



■ 配線を隠してスッキリ見せる
バックパネル付きデスクを選択。

- パソコンをデスク下に取付け
スッキリ見せたい。



特注
しました

■ 特注で黒色にし、取付けパソコンに合わせて取付幅を増やしています。
■ サイドフレーム内側にパソコンを取付けできるCPUスタンドを選択。
■ 黒のPULレーザーにグレーのラインが映えるゲーミングチェアを採用。

- ゲーミングチェア
にしたい。



ICT機器整備用 ファニチャー

製品導入事例

デスク・チェア・プリンターラック

PC教室を授業スタイルに合わせて自由にレイアウトしたい。

横浜市立横浜総合高等学校 様

■ ユーザー業種 : 文教・高等学校
■ 所在地 : 神奈川県横浜市
■ 導入エリア : パソコン教室
■ 導入時期 : 2020年3月

導入品番

スマホから
CHECK



FDR-15060



導入品番

スマホから
CHECK



SNC-ST6G



導入品番

スマホから
CHECK



ED-P7070N

※写真は幅
600mmのもの。



ご要望

そのまま導入

- プロジェクターを使用する授業に合わせたデスクとチェアが欲しい。



プロジェクター

■ 「主体的・対話的で深い学び」に活用できるスペース。
■ タブレットやプロジェクターなどのICT機器との高い親和性。

- アイデアが出しやすい環境にしたい。



■ ベアワーク・グループワークがしやすい環境。
■ 生徒が自ら進んでアイデア出しがしやすい環境。
■ 授業の特性に応じて自由なレイアウトが組める。

- 自由なレイアウトを組みたい。



■ スタッキングできて収納時に場所をとらない。

サンワサプライ株式会社

岡山サブライセンター / 〒700-0825 岡山県岡山市北区田町1-10-1 TEL.086-223-3311 FAX.086-223-5123
東京サブライセンター / 〒140-8566 東京都品川区南大井6-5-8 TEL.03-5763-0011 FAX.03-5763-0033
札幌 TEL.011-611-3450 仙台 TEL.022-257-4638 名古屋 TEL.052-453-2031
大阪 TEL.06-6395-5310 広島 TEL.082-264-2716 福岡 TEL.092-471-6721

最新情報は弊社WEBサイトで <https://www.sanwa.co.jp/>

※記載の内容は2024年4月現在のものです。改良のため予告なしに仕様を変更することがあります。
※記載の社名および製品名は各社の商標または登録商標です。
※製品の色は実際と若干異なる場合があります。

DXハイスクールカタログ
カタログNo. DXH-2404

CE/AE/MOAA